

# 令和5年度 後期児童アンケート 集計結果

1 授業では、学習している内容がよく分かります。

	そう思う	だいたい そう思う	あまりそ う思わな い	そう思わ ない	合計
<b>R5後期</b>	<b>58.5%</b>	<b>35.1%</b>	<b>5.8%</b>	<b>0.6%</b>	<b>100.0%</b>
R5前期	57.8%	37.6%	4.0%	0.6%	100.0%
R5新潟市	53.9%	33.4%	10.1%	2.6%	100.0%

(※市は算数)

R5後期	100	60	10	1	171
R5前期	100	65	7	1	173

2 授業でペアやグループで話し合う活動は好きです。

	そう思う	だいたい そう思う	あまりそ う思わな い	そう思わ ない	合計
<b>R5後期</b>	<b>60.2%</b>	<b>29.2%</b>	<b>8.8%</b>	<b>1.8%</b>	<b>100.0%</b>
R5前期	65.5%	25.1%	5.8%	3.5%	100.0%
R5新潟市	56.5%	29.4%	10.3%	3.9%	100.1%

R5後期	103	50	15	3	171
R5前期	112	43	10	6	171

3 授業中、タブレット(iPad)を使って自分の考えを伝えたり、友だちの考えと比べながら考えたりすることができています。  
(※昨年度まで:タブレット(iPad)を使った授業で、自分の考えを発表したり友だちの考えを見聞きたりすることができています。)

	そう思う	だいたい そう思う	あまりそ う思わな い	そう思わ ない	合計
<b>R5後期</b>	<b>52.0%</b>	<b>38.6%</b>	<b>6.4%</b>	<b>2.9%</b>	<b>100.0%</b>
R5前期	59.5%	35.3%	4.6%	0.6%	100.0%
R5新潟市					0.0%

R5後期	89	66	11	5	171
R5前期	103	61	8	1	173

4 授業では、学習課題を解決するために、最後まで一生懸命取り組んでいます。(R5年度から調査開始)

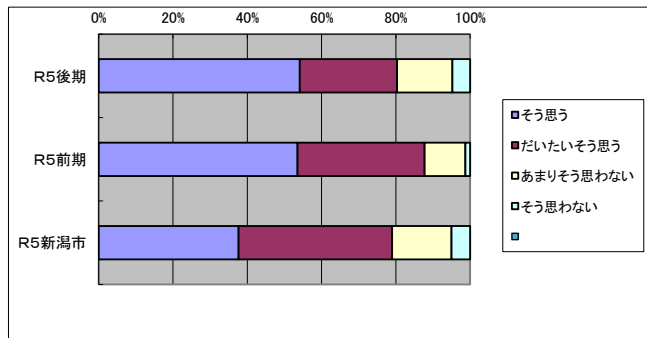
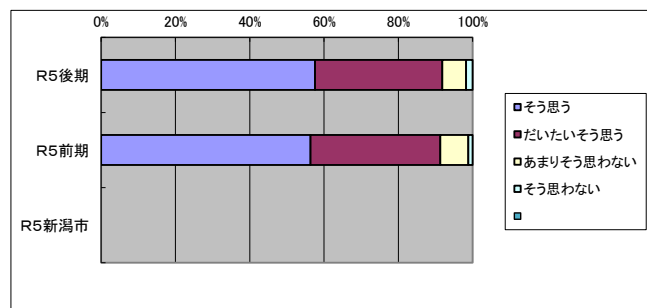
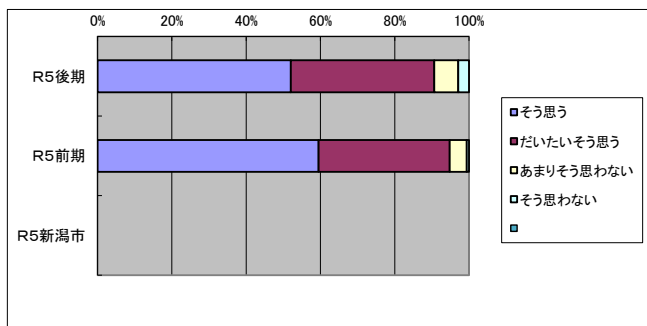
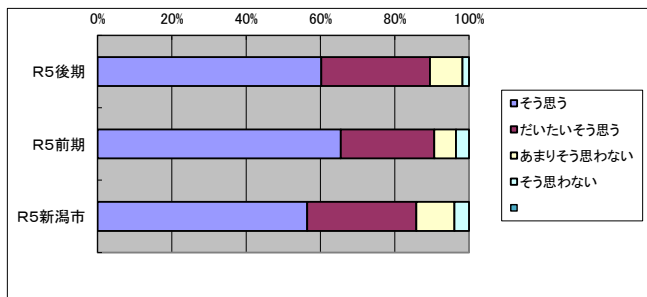
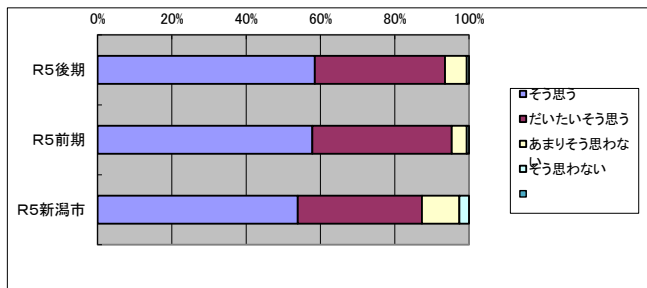
	そう思う	だいたい そう思う	あまりそ う思わな い	そう思わ ない	合計
<b>R5後期</b>	<b>57.6%</b>	<b>34.3%</b>	<b>6.4%</b>	<b>1.7%</b>	<b>100.0%</b>
R5前期	56.4%	34.9%	7.6%	1.2%	100.0%
R5新潟市					0.0%

R5後期	99	59	11	3	172
R5前期	97	60	13	2	172

5 学習したことについて、友だちの考えを取り入れたり、参考にしたりしながら、ふりかえり(授業日記)を書くことができています。  
(昨年度まで:学んだことを授業日記などでふり返ることができています。  
1年生は後期から)

	そう思う	だいたい そう思う	あまりそ う思わな い	そう思わ ない	合計
<b>R5後期</b>	<b>54.2%</b>	<b>26.2%</b>	<b>14.9%</b>	<b>4.8%</b>	<b>100.0%</b>
R5前期	53.5%	34.2%	11.0%	1.3%	100.0%
R5新潟市	37.7%	41.3%	16.0%	5.0%	100.0%

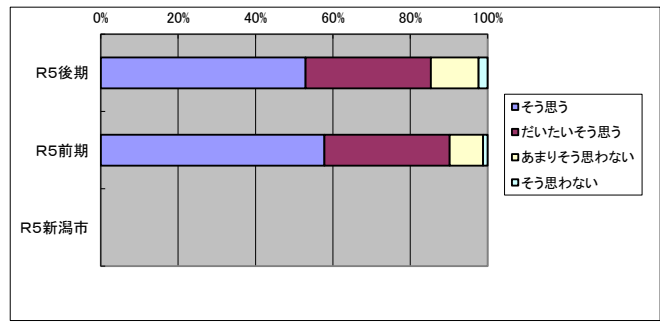
R5後期	91	44	25	8	168
R5前期	83	53	17	2	155



6 地域のことや防災についての学習はすきです。  
(R5年度から調査開始)

	そう思う	だいたい そう思う	あまりそ う思わな い	そう思わ ない	合計
<b>R5後期</b>	<b>52.9%</b>	<b>32.4%</b>	<b>12.4%</b>	<b>2.4%</b>	<b>100.0%</b>
R5前期	57.8%	32.4%	8.7%	1.2%	100.0%
R5新潟市					0.0%

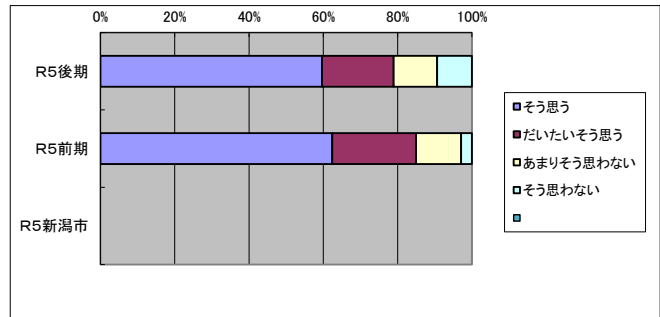
R5後期	90	55	21	4	170
R5前期	100	56	15	2	173



7 学年×10分の家庭学習をしています。

	そう思う	だいた いそう思 う	あまりそ う思わな い	そう思わ ない	合計
<b>R5後期</b>	<b>59.6%</b>	<b>19.3%</b>	<b>11.7%</b>	<b>9.4%</b>	<b>100.0%</b>
R5前期	62.4%	22.5%	12.1%	2.9%	100.0%
R5新潟市					0.0%

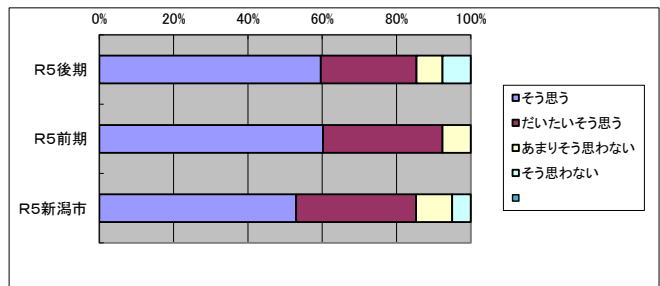
R5後期	102	33	20	16	171
R5前期	108	39	21	5	173



8 自分にはよいところがあります。  
※設問に誤りがあり不正確(前期分)

	そう思う	だいた いそう思 う	あまりそ う思わな い	そう思わ ない	合計
<b>R5後期</b>	<b>59.6%</b>	<b>25.7%</b>	<b>7.0%</b>	<b>7.6%</b>	<b>100.0%</b>
R5前期	60.2%	32.2%	7.6%	0.0%	100.0%
R5新潟市	53.0%	32.3%	9.7%	5.0%	100.0%

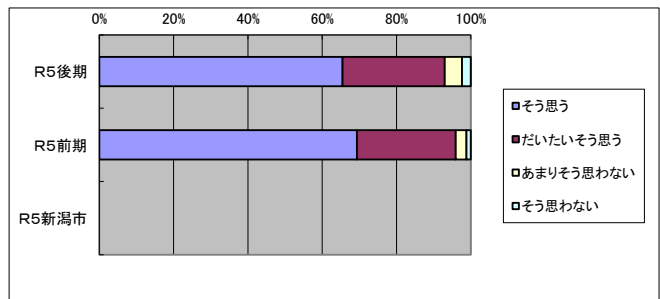
R5後期	102	44	12	13	171
R5前期	103	55	13	0	171



9 相手の話を最後までしっかり聞くことができています。  
(R5年度から調査開始)

	そう思う	だいた いそう思 う	あまりそ う思わな い	そう思わ ない	合計
<b>R5後期</b>	<b>65.5%</b>	<b>27.5%</b>	<b>4.7%</b>	<b>2.3%</b>	<b>100.0%</b>
R5前期	69.4%	26.6%	2.9%	1.2%	100.0%
R5新潟市					0.0%

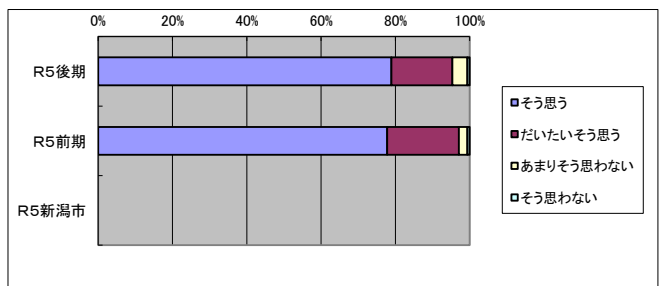
R5後期	112	47	8	4	171
R5前期	120	46	5	2	173



10 「ありがとう」や「ごめんなさい」を相手にしっかり伝えることができて  
います。(R5年度から調査開始)

	そう思う	だいた いそう思 う	あまりそ う思わな い	そう思わ ない	合計
<b>R5後期</b>	<b>78.9%</b>	<b>16.4%</b>	<b>4.1%</b>	<b>0.6%</b>	<b>100.0%</b>
R5前期	77.8%	19.3%	2.3%	0.6%	100.0%
R5新潟市					0.0%

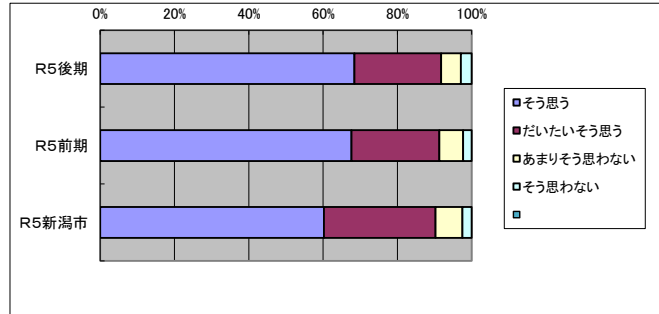
R5後期	135	28	7	1	171
R5前期	133	33	4	1	171



11 やっていることを先生や友だちに認められて、うれしいと感じることがよくあります。

	そう思う	だいたい そう思う	あまりそ う思わな い	そう思わ ない	合計
<b>R5後期</b>	<b>68.4%</b>	<b>23.4%</b>	<b>5.3%</b>	<b>2.9%</b>	<b>100.0%</b>
R5前期	67.6%	23.7%	6.4%	2.3%	100.0%
R5新潟市	60.2%	30.0%	7.2%	2.5%	99.9%

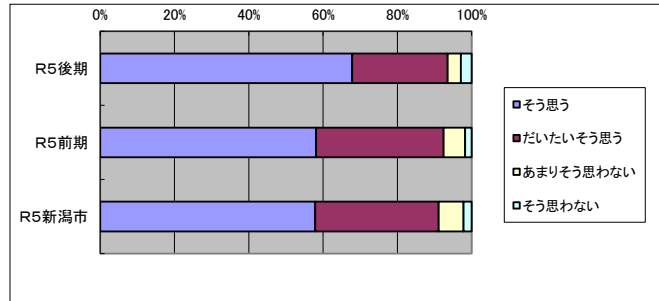
R5後期	117	40	9	5	171
R5前期	117	41	11	4	173



12 友だちのよいところを見つけて伝えたり、励ましたりすることができます。(※昨年度まで:友だちにやさしい言葉や態度で接したり、友だちを励ましたりすることができます。)

	そう思う	だいたい そう思う	あまりそ う思わな い	そう思わ ない	合計
<b>R5後期</b>	<b>67.8%</b>	<b>25.7%</b>	<b>3.5%</b>	<b>2.9%</b>	<b>100.0%</b>
R5前期	58.1%	34.3%	5.8%	1.7%	100.0%
R5新潟市	57.9%	33.2%	6.7%	2.2%	100.0%

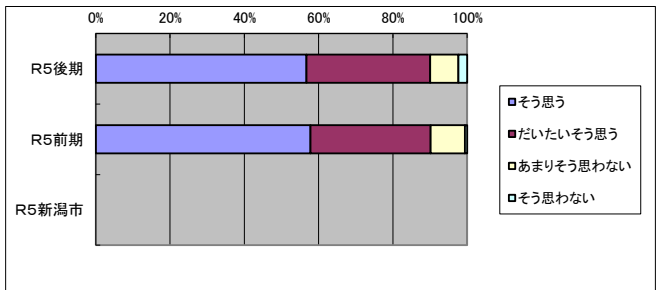
R5後期	116	44	6	5	171
R5前期	100	59	10	3	172



13 学級のみんなで話し合っ、めあてやきまりを決めたことで、学級がよくなったと感じます。(R5年度から調査開始)

	そう思う	だいたい そう思う	あまりそ う思わな い	そう思わ ない	合計
<b>R5後期</b>	<b>56.7%</b>	<b>33.3%</b>	<b>7.6%</b>	<b>2.3%</b>	<b>100.0%</b>
R5前期	57.8%	32.4%	9.2%	0.6%	100.0%
R5新潟市					0.0%

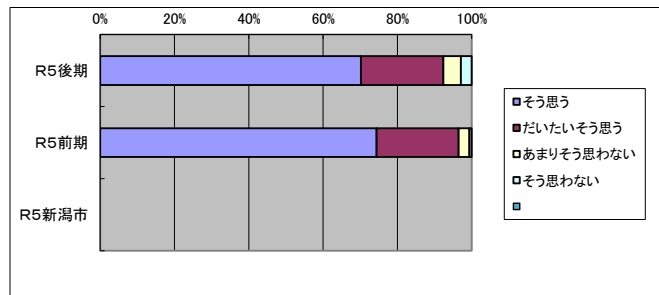
R5後期	97	57	13	4	171
R5前期	100	56	16	1	173



14 なないろ班では、班の人となかよく協力しながら活動しています。(R5年度から調査開始)

	そう思う	だいたい そう思う	あまりそ う思わな い	そう思わ ない	合計
<b>R5後期</b>	<b>70.2%</b>	<b>22.2%</b>	<b>4.7%</b>	<b>2.9%</b>	<b>100.0%</b>
R5前期	74.4%	22.1%	2.9%	0.6%	100.0%
R5新潟市					0.0%

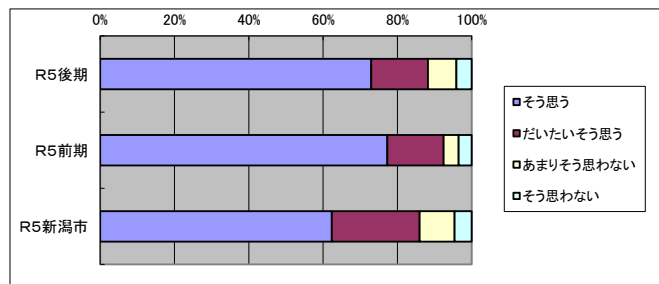
R5後期	120	38	8	5	171
R5前期	128	38	5	1	172



15 運動が好きです。

	そう思う	だいたい そう思う	あまりそ う思わな い	そう思わ ない	合計
<b>R5後期</b>	<b>72.9%</b>	<b>15.3%</b>	<b>7.6%</b>	<b>4.1%</b>	<b>100.0%</b>
R5前期	77.3%	15.1%	4.1%	3.5%	100.0%
R5新潟市	62.4%	23.7%	9.4%	4.6%	100.1%

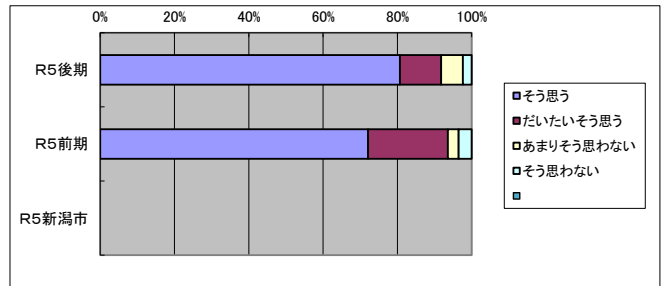
R5後期	124	26	13	7	170
R5前期	133	26	7	6	172



16 体育の授業で、自分ができることが増えたと思います。

	そう思う	だいたい そう思う	あまりそ う思わな い	そう思わ ない	合計
<b>R5後期</b>	<b>80.7%</b>	<b>11.1%</b>	<b>5.8%</b>	<b>2.3%</b>	<b>100.0%</b>
R5前期	72.1%	21.5%	2.9%	3.5%	100.0%
R5新潟市					0.0%

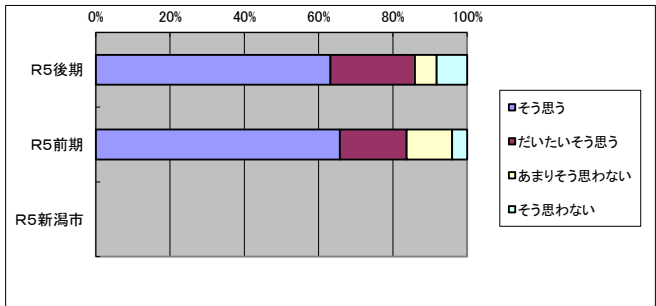
R5後期	138	19	10	4	171
R5前期	124	37	5	6	172



17 給食では、苦手な食べ物でもがんばって食べています。

	そう思う	だいた いそう思 う	あまりそ う思わな い	そう思わ ない	合計
<b>R5後期</b>	<b>63.2%</b>	<b>22.8%</b>	<b>5.8%</b>	<b>8.2%</b>	<b>100.0%</b>
R5前期	65.7%	18.0%	12.2%	4.1%	100.0%
R5新潟市					0.0%

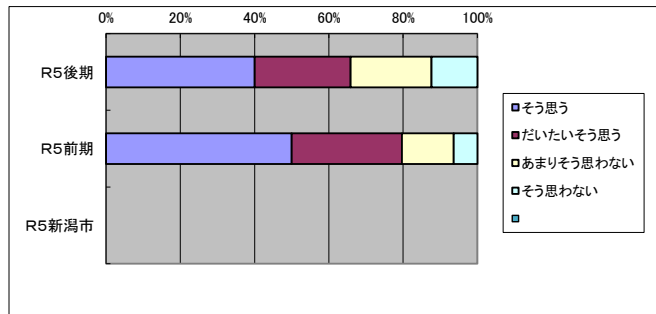
R5後期	108	39	10	14	171
R5前期	113	31	21	7	172



18 毎日、夜10時までには、寝ています。

	そう思う	だいた いそう思 う	あまりそ う思わな い	そう思わ ない	合計
<b>R5後期</b>	<b>40.0%</b>	<b>25.9%</b>	<b>21.8%</b>	<b>12.4%</b>	<b>100.0%</b>
R5前期	50.0%	29.7%	14.0%	6.4%	100.0%
R5新潟市					0.0%

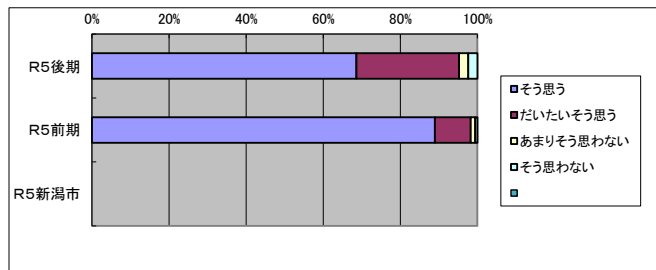
R5後期	68	44	37	21	170
R5前期	86	51	24	11	172



19 毎日、歯をみがいています。

	そう思う	だいた いそう思 う	あまりそ う思わな い	そう思わ ない	合計
<b>R5後期</b>	<b>68.6%</b>	<b>26.6%</b>	<b>2.4%</b>	<b>2.4%</b>	<b>100.0%</b>
R5前期	89.0%	9.3%	1.2%	0.6%	100.0%
R5新潟市					0.0%

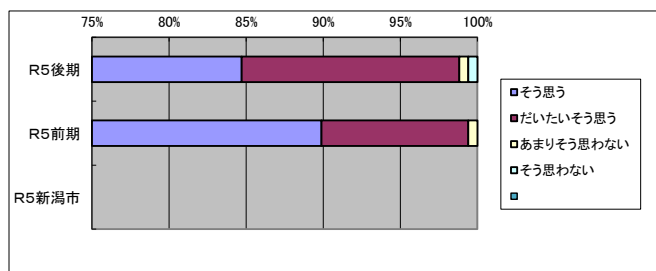
R5後期	116	45	4	4	169
R5前期	153	16	2	1	172



20 学校のトイレや水道、公園の遊具などみんなが使うものは大切に  
使っています。

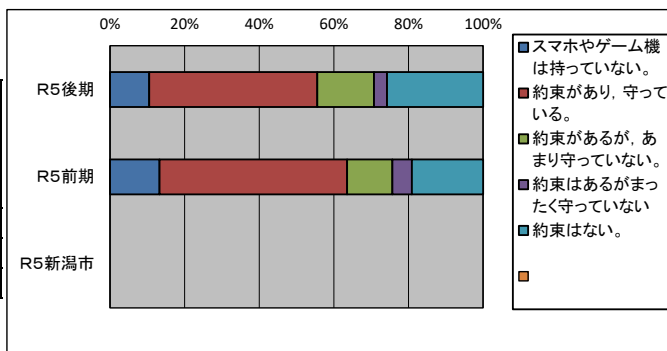
	そう思う	だいた いそう思 う	あまりそ う思わな い	そう思わ ない	合計
<b>R5後期</b>	<b>84.7%</b>	<b>14.1%</b>	<b>0.6%</b>	<b>0.6%</b>	<b>100.0%</b>
R5前期	89.9%	9.5%	0.6%	0.0%	100.0%
R5新潟市					0.0%

R5後期	144	24	1	1	170
R5前期	151	16	1	0	168



21 家では、スマートフォンやタブレット、ゲーム機を使うためのルールや約束事があります。(学校のタブレット[iPad]は除きます。)

	スマホやゲーム機は持っていない。	約束があり、守っている。	約束があるが、あまり守っていない。	約束はあるが、まったく守っていない	約束はない。		合計
<b>R5後期</b>	<b>10.5%</b>	<b>45.0%</b>	<b>15.2%</b>	<b>3.5%</b>	<b>25.7%</b>		<b>100.0%</b>
R5前期	13.3%	50.3%	12.1%	5.2%	19.1%		100.0%
R5新潟市							



R5後期	18	77	26	6	44	171
R5前期	23	87	21	9	33	173