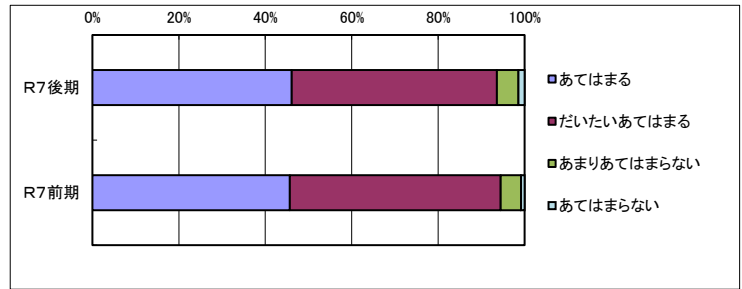


令和7年度 第2回保護者アンケート

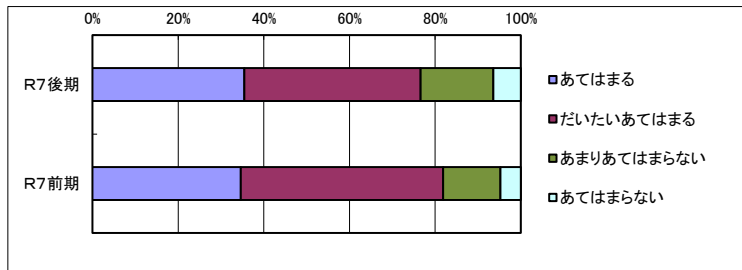
1 お子さんは、楽しく学校に通っている。

	あてはまる	だいたいあてはまる	あまりあてはまらない	あてはまらない	無回答・無効データ	合計
R7後期	46.1	47.5	5.0	1.4		100.0
R7前期	45.7	48.8	4.7	0.8		100.0
	65	67	7	2		141
	58	62	6	1		127



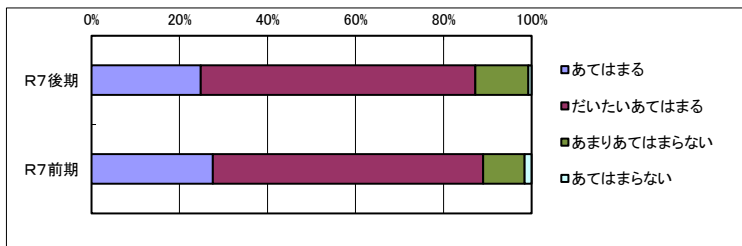
2 家庭では、お子さんは毎日学習に取り組んでいる。

	あてはまる	だいたいあてはまる	あまりあてはまらない	あてはまらない	無回答・無効データ	合計
R7後期	35.5	41.1	17.0	6.4		100.0
R7前期	34.6	47.2	13.4	4.7		100.0
	50	58	24	9		141
	44	60	17	6		127



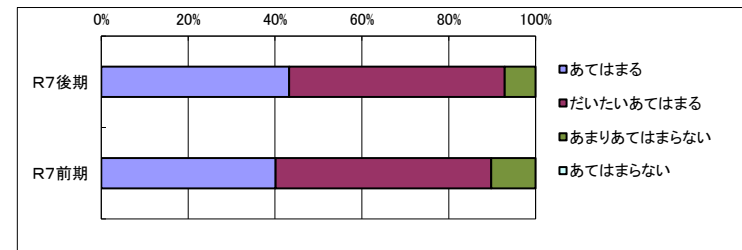
3 お子さんは、相手の気持ちを考えて話したり、行動したりしている。

	あてはまる	だいたいあてはまる	あまりあてはまらない	あてはまらない	無回答・無効データ	合計
R7後期	24.8	62.4	12.1	0.7		100.0
R7前期	27.6	61.4	9.4	1.6		100.0
	35	88	17	1		141
	35	78	12	2		127



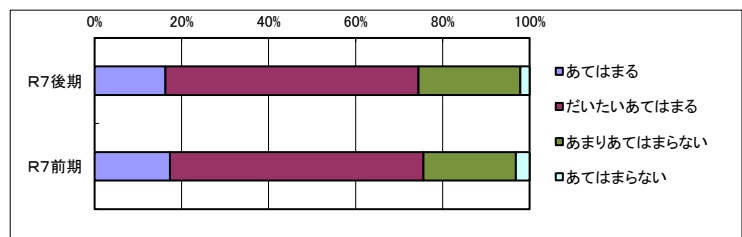
4 お子さんは、「ありがとう」を伝えることができている。

	あてはまる	だいたいあてはまる	あまりあてはまらない	あてはまらない	無回答・無効データ	合計
R7後期	43.3	49.6	7.1	0.0		100.0
R7前期	40.2	49.6	10.2	0.0		100.0
	61	70	10	0		141
	51	63	13	0		127



5 お子さんは、苦しいことや困難なことに対しても精一杯取り組んでいる。

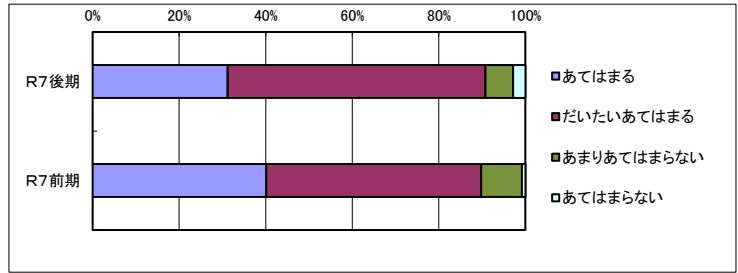
	あてはまる	だいたいあてはまる	あまりあてはまらない	あてはまらない	無回答・無効データ	合計
R7後期	16.3	58.2	23.4	2.1		100.0
R7前期	17.3	58.3	21.3	3.1		100.0
	23	82	33	3		141
	22	74	27	4		127



6 学校での子どもたちの教育活動の様子がよく伝わっている。(学年・学級だよりや学校だより、配信メールなどを通して)

	あてはまる	だいたいあてはまる	あまりあてはまらない	あてはまらない	無回答・無効データ	合計
R7後期	31.2	59.6	6.4	2.8		100.0
R7前期	40.2	49.6	9.4	0.8		100.0

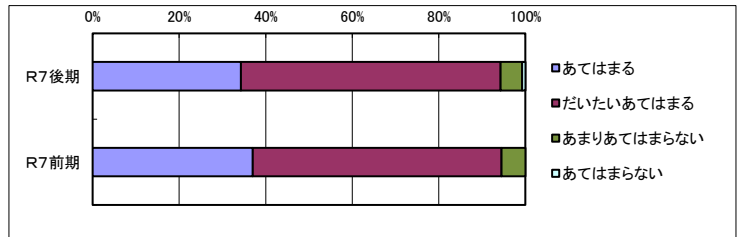
44	84	9	4	141
51	63	12	1	127



7 学校は、一人一人を大切にされた指導を行っている。

	あてはまる	だいたいあてはまる	あまりあてはまらない	あてはまらない	無回答・無効データ	合計
R7後期	34.3	60.0	5.0	0.7		100.0
R7前期	37.0	57.5	5.5	0.0		100.0

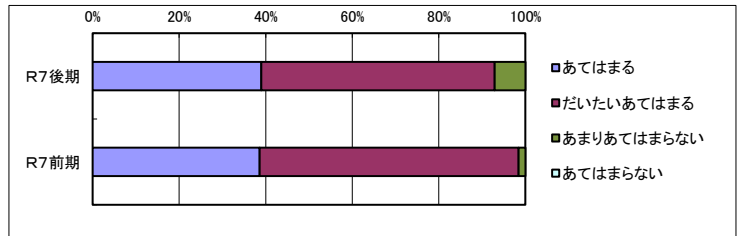
48	84	7	1	140
47	73	7	0	127



8 学校は、地域とのつながりを大切にされた教育活動を行っている。

	あてはまる	だいたいあてはまる	あまりあてはまらない	あてはまらない	無回答・無効データ	合計
R7後期	39.0	53.9	7.1	0.0		100.0
R7前期	38.6	59.8	1.6	0.0		100.0

55	76	10	0	141
49	76	2	0	127



9 家庭では、ゲーム機やスマホ、タブレットなどの機器の使用についてのルールや約束を決め、それを守らせている。(使用時間やネット接続など)

	なっていない	決めていないが、守らせている	決めていないが、あまり守っていない	決めていないが、まったく守っていない	決めていない	合計
R7後期	3.5	47.5	34.0	7.8	7.1	100.0
R7前期	4.7	44.1	37.0	9.4	4.7	100.0

5	67	48	11	10	141
6	56	47	12	6	127

